

# METODI PER UNIRE I PANNELLI

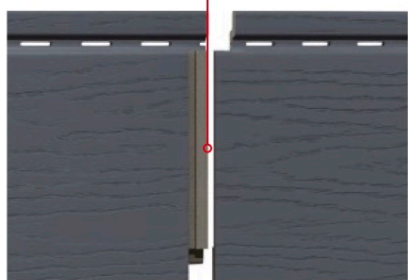
Ci sono tre metodi per unire i pannelli nel Kerrafront System, tutti semplici e intuitivi.

## UNIRE UTILIZZANDO IL SISTEMA CONNEX


Il sistema Connex è disponibile per pannelli con una lunghezza di 2,95 m. Sono collegati da giunzioni incorporate e non sono

**1** necessari altri accessori. È quasi invisibile.

L'offerta include già i pannelli FS-304 nel nuovo sistema Connex II (Click&Push), dove la costruzione migliorata delle giunzioni assicura una connessione ancora migliore e permanente. Grazie alla soluzione unica, il sistema Connex II (Click&Push) è un brevetto industriale registrato.



CONNEX



CONNEX II (Click&Push)

### ESEMPI DI UNIONE CON IL SISTEMA CONNEX



FS-201

FS-301

### ESEMPIO DI UNIONE CON IL SISTEMA CONNEX II



FS-304

## **2** GIUNZIONE CON L'USO DI COPRIGIUNTI

I coprighiunti J-201, J-202, J-302 e J-304 sono utilizzati per collegare i pannelli con una lunghezza di 6 m.




### COPRIGIUNTI DISPONIBILI



## GIUNZIONE CON L'USO TRIM DI GIUNZIONE CENTRALE

**3** coprighiunto centrale FS-282 si usa per collegare pannelli con una lunghezza di 6 m.

È un'alternativa ai coprighiunti. Si usa anche come dilatazione aggiuntiva per pareti più lunghe di 10 m.



### ASSETTO DEL GIUNTO CENTRALE FS-282

