

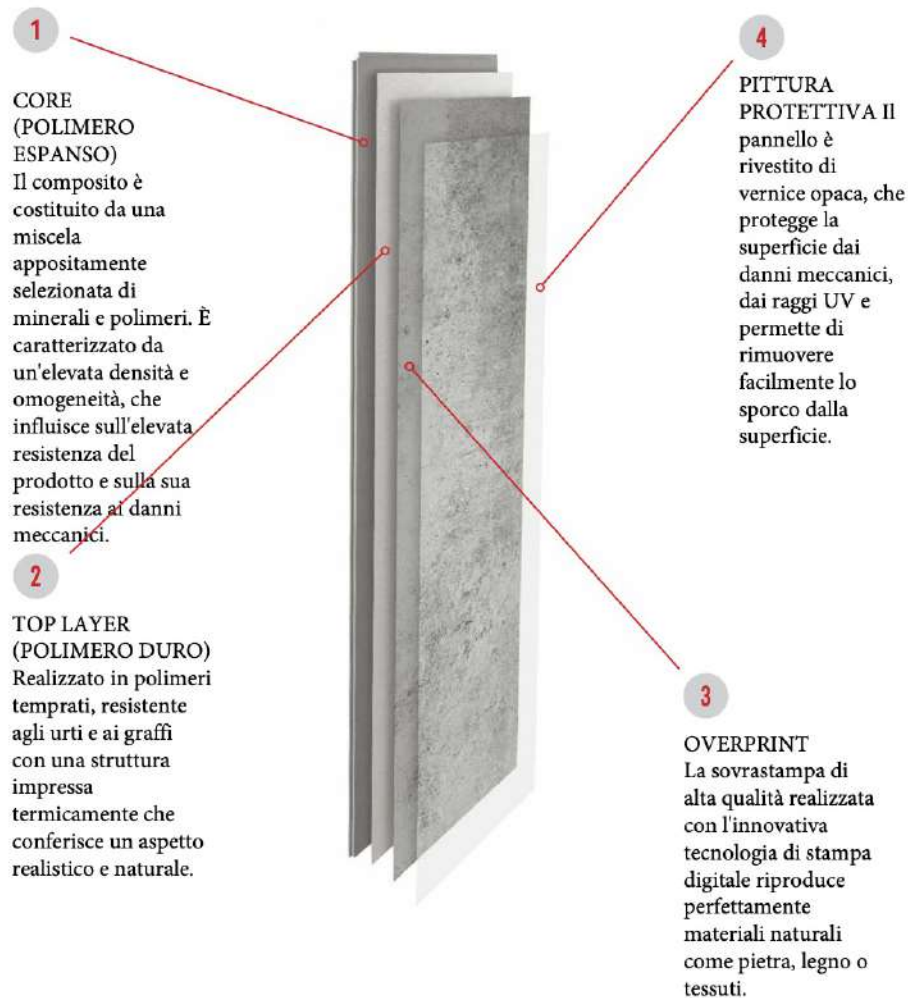


TECNOLOGIA

L'estetica eccezionale e i valori funzionali di Kerradeco sono dovuti alla tecnologia Kerracore utilizzata durante la produzione. È stata sviluppata da tecnici e progettisti della VOX Ricerca e Centro di Sviluppo. Dalla creazione della tecnologia Kerracore, abbiamo continuato a migliorarla costantemente, in linea con le crescenti aspettative dei nostri clienti e la realtà che cambia. Creare soluzioni che riducano al minimo il nostro impatto sull'ambiente è uno dei nostri valori fondamentali, ecco perché utilizziamo materiale riciclato come parte del nostro processo di produzione. Il risultato è un processo moderno e sicuro e un composito polimerico durevole.



GRANDI POSSIBILITÀ



Lo strato superiore dei pannelli Kerradeco è un supporto di un modello termicamente goffrato, rifinito con stampa digitale. Questo disegno ci permette di ottenere un prodotto di altissima qualità con una struttura realistica. È protetta da uno strato di vernice polimerizzata a raggi UV.

Kerradeco non solo offre una vasta gamma di modelli e disegni, ma ora, grazie alla nostra avanzata tecnologia digitale, siamo in grado di offrire design personalizzati su misura per le vostre specifiche esigenze, come ad esempio il logo aziendale, l'insegna grafica o la foto. Questo è un modo ideale per sottolineare la specificità di un'impresa o lo scopo specifico di un determinato interno con disposizione.

INSTALLAZIONE

RISPARMIO DI TEMPO

Uno dei tanti vantaggi del sistema Kerradeco è la semplicità di applicazione a parete. Offre così tante opzioni di progettazione aggiuntive e poiché è così veloce da installare, riduce al minimo il tempo perso, che è così importante per i proprietari di immobili di investimento, spazi commerciali, ristoranti o alberghi, dove ogni giorno in più viene impiegato per completare un progetto comporta perdite finanziarie.



KERRADECO
40 MIN/M²



**CARTA DA
PARATI**
65 MIN/M²



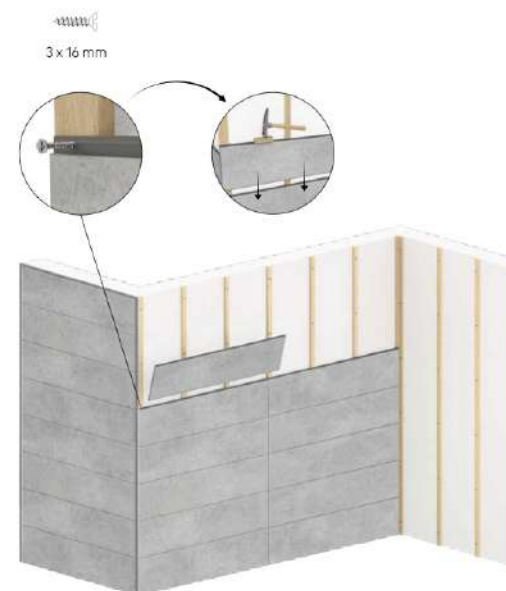
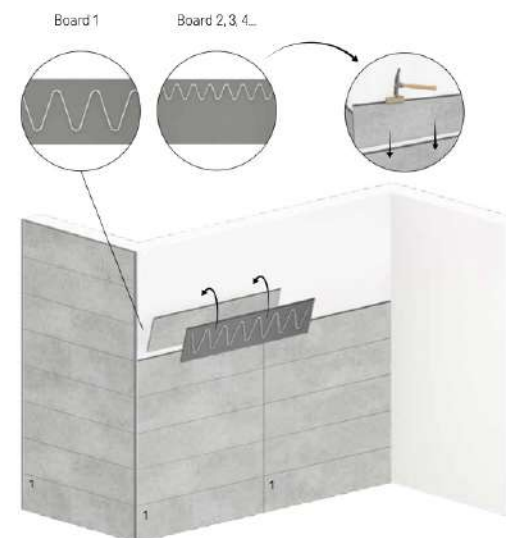
CERAMICA
125 MIN/M²
Per le piastrelle,
aggiungere il
tempo di
asciugatura di: 16
ore.

COSA GUADAGNI?

- due modi per installare direttamente alla parete con un adesivo o su un listello di legno (con viti)
- facile da collegare grazie al sistema a linguetta e scanalatura
- collegamento lato lungo e lato corto (per pannelli lunghi 270 e 300 cm - collegamento sul lato lungo)
- taglio facile
- installare utilizzando strumenti di carpenteria standard
- installazione pulita
- finiture di finitura semplici e perfettamente abbinata (possono essere installate con o senza finiture aggiuntive)
- utilizzare i locali immediatamente dopo l'installazione
- smontaggio rapido (in caso di installazione su una sottostruttura)

INSTALLAZIONE CON ADESIVO

Montaggio su una superficie stabile (cemento, piastrelle, cartongesso). Si raccomanda di utilizzare Adesivo universale VOX, Cat. No. 6004018 o altro adesivi polimerici ibridi monocomponenti, privi di solventi e isocianati.



L'installazione con i listelli di legno è necessaria quando le pareti sono irregolari.